

BỘ GIAO THÔNG VẬN TẢI
TRUNG TÂM CÔNG NGHỆ THÔNG TIN



TÀI LIỆU HƯỚNG DẪN SỬ DỤNG

Phần mềm dịch vụ công trực tuyến lĩnh vực hàng hải tham gia

Cơ chế một cửa quốc gia

(Dành cho NLTT Thanh toán)

Hà Nội, Năm 2018

MỤC LỤC

- Thanh toán trực tuyến: 3
- Thanh toán báo nộp chuyển khoản: 8

Khi Kế toán gửi thông báo yêu cầu nộp phí, lệ phí, NLTT sẽ nhận được một danh sách Phí, lệ phí như hình dưới.

Xem thông báo/ xác nhận nộp phí, lệ phí

Tên hồ sơ: 1800273 Số chuyến đi: 1
(Document Name) (Voyage number) Đóng

Danh sách phí, lệ phí

STT	Cơ quan yêu cầu nộp phí	Ngày yêu cầu	Nội dung yêu cầu nộp phí	Số chứng từ	Tổng số tiền	Link thanh toán
1	Cảng vụ Hàng hải Hải Phòng	13/06/2018 15:51:57	abc	1528879917292	90,000 VND	http://119.17.200.66:2991/pay#/payment/1528879917292/1800273/2018/19
2	Cảng vụ Hàng hải Hải Phòng	11/06/2018 17:04:46	abc	1528711486969	98,000 VND	http://119.17.200.66:2991/pay#/payment/1528711486969/1800273/2018/19

Danh sách xác nhận nộp phí

STT	Người nộp	Ngày nộp	Nội dung nộp	Hình thức nộp	Số chứng từ	Tổng số tiền
1						

NLTT có thể kích vào link thanh toán để đến màn hình thanh toán dưới. NLTT lựa chọn một trong hai hình thức thanh toán sau:

- **Thanh toán trực tuyến:**


CỔNG THANH TOÁN DVC TRỰC TUYẾN TÀU THUYỀN VÀO, RỜI CẢNG BIỂN
CỤC HÀNG HẢI VIỆT NAM - BỘ GIAO THÔNG VẬN TẢI

THANH TOÁN TRỰC TUYẾN BÁO NỘP CHUYỂN KHOẢN

Bước 1: NLTT kích vào nút “**Thanh toán trực tuyến**”. Khi đó hệ thống chuyển đến màn hình trang thanh toán online <http://online.keypay.vn/selectbank>

Bước 2: NLTT xem thông tin Giá trị đơn hàng (Tổng tiền phí, lệ phí hồ sơ), Phí giao dịch thanh toán, tổng số giá trị đơn hàng và chọn ngân hàng thanh toán của mình.

Ví dụ: Dưới đây là chọn ngân hàng Smartlink Card



Bước 3: NLTT kích nút “**Thanh toán**” màu vàng phía dưới và hệ thống chuyển đến màn hình nhập thông tin tài khoản:

- Nhập thông tin tên chủ thẻ;
- Nhập thông tin số thẻ;
- Chọn ngày hiệu lực thẻ.

NAPAS PAYMENT GATEWAY



Thông tin đơn hàng

Đơn hàng :: add_by_keypay
Giá trị thanh toán :: 94,290.00 VND
Nhà cung cấp dịch vụ :: Merchant for Testing

Chọn phương thức thanh toán

- Thẻ quốc tế :: VISA, Mastercard, UnionPay, JCB, American Express
 Thẻ ATM, tài khoản mở tại Ngân hàng Việt Nam

Chọn ngân hàng :: Smartlink Card

Nhập tên chủ thẻ :: Nguyen Van A

Nhập số thẻ :: 9704000000000018

Nhập hiệu lực thẻ :: 03 (mm) 07 (yy)

Hủy

Thanh toán

SMARTLINK CARD



Chọn thông tin tháng/năm phát hành hoặc hết hạn in trên mặt trước của thẻ: "04/11".

Lưu ý: Bạn phải đăng ký dịch vụ Internet Banking của Ngân hàng để tiếp tục thực hiện giao dịch. Trường hợp chưa đăng ký, vui lòng liên hệ theo số điện thoại hoặc tham khảo tại website của ngân hàng để biết thêm chi tiết.



Copyright © 2016 NAPAS, All rights reserved



Bước 4: Nhập xong NLTT kích nút “**Thanh toán**”. Hệ thống chuyển đến màn hình nhập thông tin bảo mật. NLTT nhập đủ thông tin bảo mật như: Nhập mã OTP, Mã bảo mật hệ thống như dưới:

NAPAS PAYMENT GATEWAY



Thông tin đơn hàng



Đơn hàng :: add_by_keypay

Giá trị thanh toán :: 94,290.00 VND

Nhà cung cấp dịch vụ :: Merchant for Testing

Chọn phương thức thanh toán

- Thẻ quốc tế :: VISA, MasterCard, JCB, UnionPay
- Thẻ ATM, tài khoản mở tại Ngân hàng Việt Nam



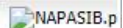
Ngân hàng/thẻ thanh toán :: Smartlink Card

Nhập OTP :: ...

Nhập mã sau :: UDURPG

Hủy

Thanh toán



Copyright © 2016 NAPAS, All rights reserved



Bước 5: NLTT kích nút “**Thanh toán**”. Khi đó hệ thống sẽ xử lý và hiển thị thông báo dưới đây. Sau đó hệ thống tự chuyển đến link thanh toán ban đầu với thông báo thanh toán thành công kèm theo mã hồ sơ.

NAPAS PAYMENT GATEWAY



Thông tin đơn hàng




Đơn hàng :: add_by_keypay

Giá trị thanh toán :: 94,290.00 VND

Nhà cung cấp dịch vụ :: Merchant for Testing

Giao dịch thanh toán thành công.

Cảm ơn Quý khách đã sử dụng dịch vụ. Quý khách sẽ được quay về trang của Đơn vị chấp nhận thẻ để tiếp tục giao dịch. Trong trường hợp không chuyển được, Quý khách vui lòng bấm [VÀO ĐÂY](#).



Đến khi bạn nhận được màn hình kết quả thông báo thành công dưới đây là bạn đã hoàn thành việc thanh toán cho hồ sơ.

**CỔNG THANH TOÁN DVC TRỰC TUYẾN TÀU THUYỀN VÀO, RỜI CẢNG BIỂN
CỤC HÀNG HẢI VIỆT NAM - BỘ GIAO THÔNG VẬN TẢI**

Bạn đã thanh toán thành công cho hồ sơ: 1800273

- **Thanh toán báo nộp chuyển khoản:**

Là trường hợp NLTT đến ngân hàng nộp tiền và lấy giấy biên lai về để đính kèm chứng tự báo cho kế toán đã nộp.

Bước 1: NLTT kích nút “**Báo nộp chuyển khoản**”. Khi đó hệ thống chuyển sang màn hình chi tiết báo nộp chuyển khoản.

CỔNG THANH TOÁN DVC TRỰC TUYẾN TÀU THUYỀN VÀO, RỜI CẢNG BIỂN
CỤC HÀNG HẢI VIỆT NAM - BỘ GIAO THÔNG VẬN TẢI

THANH TOÁN TRỰC TUYẾN BÁO NỘP CHUYỂN KHOẢN

Bước 2: NLTT kích vào ô “**ĐÍNH KÈM TẬP CHỨNG TỪ**” và tải chứng từ lên.

CỔNG THANH TOÁN DVC TRỰC TUYẾN TÀU THUYỀN VÀO, RỜI CẢNG BIỂN
CỤC HÀNG HẢI VIỆT NAM - BỘ GIAO THÔNG VẬN TẢI

Tên hồ sơ:	1800273
Năm đăng ký hồ sơ:	2018
Mã số thuế doanh nghiệp:	2015050840
Cơ quan yêu cầu nộp phí:	19
Ngày thông báo nộp phí:	13/06/2018
Nội dung yêu cầu nộp phí:	abc
Số chứng từ:	1528879917292
Tổng tiền:	90000

ĐÍNH KÈM TẬP CHỨNG TỪ
Kéo thả hoặc tải lên...

Chứng từ thanh toán cho chuyển khoản là giấy yêu cầu nộp tiền vào ngân hàng hoặc hoá đơn chứng nhận giao dịch chuyển khoản được sinh ra

QUAY LẠI GỬI BÁO NỘP CHUYỂN KHOẢN

Bước 3: NLTT kích nút “**Gửi báo nộp chuyển khoản**”. Hệ thống sẽ chuyển thông báo thành công khi đó thông báo cũng đã gửi tới cho kế toán.

THÔNG TIN TÀI KHOẢN THANH TOÁN DÀNH CHO NGƯỜI LÀM THỦ TỤC DỪNG THỬ:

- Ngân hàng: SmartLink
- Tên chủ thẻ: Nguyen Van A
- Số thẻ: 9704000000000018
- Ngày hiệu lực: 03/07
- Mã OTP: otp